

Termékleírás

Gyorsan száradó, vízbázisú 2K bőrfesték sima szintetikus és valódi bőr felületekhez. Alkalmazható autóülések, műszerfalak, ajtólapok, középkonzolkok, kiegészítő alkatrészek, stb. bevonására és javítására bel- és kültéren. A Mipa WBC Binder 2K-Lederlack színezhető Mipa WBC bázisszínekkel, ezáltal széles színválasztékot kínál a legkülönbözőbb bőrrnyalatok színű reprodukálásához. Beszínezés nélkül átlátszó végső bevonatként is alkalmazható a kopásállóság növelésére, pl. az intenzív bőrszínek ruházatra való átütésének / átszíneződésének megakadályozására. Ezenkívül színezetlenül tiszta átlátszó lakkbevonatként is használható bőrfelületeken. Szintetikus bőr felületen történő alkalmazáskor a Mipa WBC Binder 2K-Lederlack edző hozzáadása nélkül 1K bevonatrendszerként is alkalmazható.

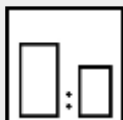
Kiadósság: 25,8 - 33,4 m²/l (10 µm szárazréteg-vastagság esetén)

Feldolgozási utasítások



Szín

színezhető Mipa WBC bázisszínekkel



Keverési arány

Edző

Mipa WBC Härter

opcionálisan edző nélkül

festék : edző (tömeg szerint)

5 : 1

festék : edző (térfogat szerint)

5 : 1



Edző

teljes lakkozáshoz

–

részlakkozáshoz

–



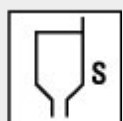
Fazékidő

3,5 óra 20°C-on



Hígítás

Mipa WBC Verdünnung



Szórási viszkozitás

Először mindig az edzőt kell a bázishoz adni és csak utána hígítani Mipa WBC Verdünnung-gal.

Soha ne adjon vizet az edzőhöz! Edző nélküli 1K festékrendszerként történő feldolgozáskor nincs szükség hígító hozzáadására.

Szórópisztoly

18 - 22 s 4 mm DIN

Airmix / Airless

–



Felhordás

Felhordási mód

felső tartályos pisztoly
(magas nyomás)

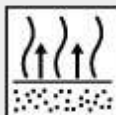
HVLP)
(alacsony nyomás)

HVLP
(belső fúvóka nyomás)

Edző	Nyomás (bar)	Fúvóka (mm)	Rétegszám	Hígítás (%)
–	2 - 2,5	1,0 - 1,2	1- 3	10 - 20
–	2 - 2,2	1,0 - 1,2	1 -3	10 - 20
–	0,7	–	–	–

Verzió szám: d 0421

Jelen adattlap tájékoztatásul szolgál! Az adatok ismereteink szerint megfelelnek a technika jelenlegi állásának és a termékeink gyártása során szerzett sokéves tapasztalatokon alapulnak. A fentiek nem mentesítik a felhasználót az alól, hogy saját felelősségre szakszerűen megvizsgálja termékeink alkalmasságát és alkalmazását a tervezett felhasználás céljára a mindenkori tárgyi feltételeinek alapján. Figyelembe kell venni a biztonsági adatlapokat és a csomagoláson lévő figyelmeztetéseket. Fenntartjuk a jogot, hogy az információk tartalmát előzetes bejelentés vagy aktualizálási kötelezettség nélkül bármikor módosítsuk és kiegészítsük.

**Szellőztetési idő**

5 – 8 perc a rétegek között

Szárzréteg-vastagság

Mindig nagyon vékony rétegeket alkalmazzon amíg a teljes fedést el nem éri.

**Száradási idő**

Tárgyhőm.	Porszáráz	Érintésszáráz	Szerelhető	Csiszolható	Átvonható
20°C	10 – 20 perc	25 – 35 perc	–	–	1 óra

Ismertetőjegyek**Tárolás:** Eredeti bontatlan edényben legalább 2 évig. Fagymentes helyen tárolandó.**VOC-szabályozás:** EU határérték a termékre B/d kategóriában 420 g/l
Ez a termék max. 420 g/l-t VOC-t tartalmaz.**Feldolgozási feltételek:** +10°C felett és maximum 80% relatív páratartalomig. Gondoskodni kell a megfelelő átszellőztetésről. A száradási idő rövidíthető a légsebesség növelésével és a relatív páratartalom csökkentésével.

Optimális feldolgozási kondíciók
a levegő hőmérséklete 20-25 ° C
tárgyhőmérséklet > 15 ° C
relatív páratartalom 40-60%
légsebesség 0,25 - 0,3 m / s

Feldolgozási utasítások:

Fényességi szint DIN EN ISO 2813 60 °-os szögben (fényességi egységek):

Mipa BC Binder 2K-Bőrlakk selyemfényű = 70 GU

Lehetséges fényességi szintek a Mipa WBC Binder 2K-Bőrlakk selyemfényű + Mipa WBC Binder 2K-Bőrlakk matt kombinálásakor:

Mipa WBC Binder 2K-Bőrlakk selyemfényű + Mipa WBC Binder 2K-Bőrlakk matt keverési arány
10 : 1 tömeg / térfogat = 45 GUMipa WBC Binder 2K-Bőrlakk selyemfényű + Mipa WBC Binder 2K-Bőrlakk matt keverési arány 5
: 1 tömeg / térfogat = 25 GU

Mipa WBC Binder 2K-Bőrlakk matt = 10 GU Felület Előkészítés:

A megfelelő felület a sima szintetikus és valódi bőr anyagok. Ha szükséges teszt alkalmazásával előzetesen ellenőrizze a bőrfelület újrafesthetőségét, ne feltűnő helyen, majd ellenőrizze a tapadást.

Először tisztítsa meg porszívóval és ecsettel vagy olajmentes sűrített levegővel fújja le a szennyeződések. Gondoskodjon arról, hogy a redők, hézagok, olvasztási területek, stb. is alaposan megtisztítsa.

Távolítsa el a meglévő foltokat és / vagy szennyeződések (pl. juice, csokoládé foltok, mustár, ketchup maradványok, stb.) alaposan meleg szappanos vízzel, ruhával vagy ecsettel. A bevonás előtt ellenőrizze, hogy a bőrfelületek teljesen megszáradnak-e; a maradék nedvességet mindenáron kerülni kell.

Ezután a használt, de újszerű bőrfelületeket is alaposan zsírtalanítsa Mipa Szilikonlemosóval a tapadást károsító anyagok eltávolítására. Az új bőr gyakran impregnálják vagy előkezelik, hogy szennyeződésmentessé váljon, ami nedvesedéshez vezethet és tapadási problémák léphetnek fel. Ezért feltétlenül alapos zsírtalanítás szükséges.

Nagyon sima bőrfelületek esetén szükséges száraz csiszolás végezni finom csiszoló blokkal bevonás előtt. Távolítsa el a port a bevonandó felületről, majd ismét zsírtalanítsa a felületet Mipa Szilikonlemosóval.

1. Fedőréteggént színezett Mipa WBC Binder 2K-Bőrlakk alkalmazása egyrétegű rendszerben:

A használatra kész keverék elkészítése:

Kérjük, vegye figyelembe, hogy a kötőanyagokat alaposan fel kell rázni vagy keverni kell színezés előtt és felhasználás előtt is, a homogén és korrekt fényesség biztosítása érdekében.

70 súlyrész Mipa WBC Binder 2K-Bőrlakk + 30 súlyrész Mipa WBC bázis színező keverék a kívánt bőrszín árnyalatban Ez a keverék + Mipa WBC-Edző keverési arány 5: 1 (tömeg / térfogat)

Fontos: Először mindig keverje bele az edzőt az alapfestékbe, majd hígítsa fel Mipa WBC hígítóval. Soha ne töltsön vizet az edzőbe.

A beedzett keverék szórási viszkozitást állítsa be 10 - 20% Mipa WBC-hígító hozzáadásával. Megjegyzés: Ha ezt a terméket 1K-festékrendszerként használja, nem kell edzőt hozzáadni vagy hígítani.

Alkalmazás:

A sérült felületekre csak nagyon vékony, egyenletes és folyékony festékrétegeket szabad felhordani, amíg a teljes takarást eléri. A túl nagy festék rétegvastagsága a bőr ridegségéhez vezet és növeli a tapadási problémák kockázatát.

Alkalmazzon kb. 5-8 perc szellőztetést a rétegek között. Alternatív megoldásként a javítandó területet hajszárítóval gondosan fel lehet melegíteni, hogy csökkentse a közbenső szellőztetési időket.

Ennek során ügyeljen a bőr vagy a frissen festett felület túlmelegedésére.

Annak biztosítása érdekében, hogy a színátmenet a régi bőrről a javítási területre ugyanolyan, a lehetőleg leghomogénebb legyen, a bevonatot mindig úgy kell felhordani, hogy az átfedje az előző bevonatot és beolvadjon a régi bőrfelületbe.

Bőrfelületek teljes felületű bevonása esetén, ahol nem kell figyelni a színillesztésért, az átfedés nem szükséges.

Ebben az esetben vékony rétegeket vigyen fel a teljes felületre, amíg a teljes fedést el nem éri. A túl nagy rétegvastagság a bőrfelületek ridegségéhez vezet, és növeli a tapadási problémák kockázata.

Alkalmazzon kb. 5-8 perc szellőztetést a rétegek között. Alternatív megoldásként a javítandó területet hajszárítóval gondosan fel lehet melegíteni, hogy csökkentse a közbenső szellőztetési időket.

Ennek során ügyeljen a bőr vagy a frissen festett felület túlmelegedésére.

2. Fedőréteggént színezett Mipa WBC Binder 2K-Bőrlakk + szintelen fényezés alkalmazása kétrétegű rendszerben:

Különösen a bőrfelületek kopásállóságának javítása érdekében intenzív színárnyalatokkal a Mipa WBC Binder 2K- Bőrlakk szintelen befejező réteggént alkalmazható.

Ebben az esetben a fedőréteget a fent leírtak szerint kell felhordani. Minimális szellőztetés után kb. 1 órás száradási idő szobahőmérsékleten, vigyen fel 1-2 vékony réteg Mipa WBC Binder 2K- Bőrlakk szintelennel.

A használatra kész keverék előállításához Mipa WBC Binder 2K-Bőrlakk színtelen: Mipa WBC Binder 2K-Bőrlakk + Mipa WBC-Edző keverési arány 5: 1 tömeg / térfogat

Fontos: Először mindig keverje bele az edzőt az alapfestékbe, majd hígítsa fel Mipa WBC hígítóval. Soha ne töltsön vizet az edzőbe.

A beedzett keverék szórású viszkozitást állítsa be 10 - 20% Mipa WBC-hígító hozzáadásával. Megjegyzés: Ha ezt a terméket 1K-festékrendszerként használja, nem kell edzőt hozzáadni vagy hígítani.

3. A Mipa WBC Binder 2K-Bőrlakk színtelen lakk bevonatként:

A bőrfelületek teljes felületű lakk bevonatához 1-3 vékony réteget alkalmazzon, a bőr nedvszívó képességétől és / vagy a kívánt fényességi szinttől függően (minél több lakk réteg, annál magasabb fényességi szint). A túl nagy rétegvastagság ridegséghez vezet a bőrfelületen és növeli a tapadási problémák kockázatát.

Alkalmazzon kb. 5-8 perc szellőztetést a rétegek között.

Alternatív megoldásként a javítandó területet hajszárítóval gondosan fel lehet melegíteni, hogy csökkentse a közbenső szellőztetési időket. Ennek során ügyeljen a bőr vagy a frissen festett felület túlmelegedésére.

Megjegyzés: Ha ezt a terméket 1K-festékrendszerként használja, nem kell edzőt hozzáadni vagy hígítani.